

ATA DA TERCEIRA REUNIÃO ORDINÁRIA DO EXERCÍCIO DE 2024 DO COMITÊ DE INVESTIMENTOS DO INSTITUTO DE PREVIDÊNCIA DOS SERVIDORES PÚBLICOS DO MUNICÍPIO DE SÃO JOÃO DA BOA VISTA – IPSJBV.

Aos 07 (sete) dias do mês de fevereiro de dois mil e vinte e quatro às 09h12min (nove horas e doze minutos) reuniram-se os membros do Comitê de Investimentos na sede do Instituto de Previdência dos Servidores Públicos do Município de São João da Boa Vista – IPSJBV, nomeados pela Portaria nº. 056/2023, estando presentes os membros efetivos: **CLEBER AUGUSTO NICOLAU LEME** (certificado pela ANBIMA CPA 10 e Instituto Totum CP RPPS DIRIG I); **EDNÉIA RIDOLFI** (certificada pela ANBIMA CPA 10); **VALDEMIR SAMONETTO** (certificado Instituto Totum CP RPPS CG INV); **JOÃO HENRIQUE DE SOUZA** (Instituto Totum CP RPPS COFIS I) e membro suplente **CIRONEI BORGES DE CARVALHO** (certificado pela ANBIMA CPA 10 e Instituto Totum CP RPPS CG INV I); ausente mediante justificativa o membro **JOÃO HENRIQUE DE PAULA CONSENTINO** (certificado pela ANBIMA CPA 10 e Instituto Totum CP RPPS DIRIG I). Participação de forma on-line dos assessores para RPPS da instituição financeira Santander– Sr. Anderson Scheiner e Sra. Maisa Marianelli Malacarne. O Superintendente observando haver quórum, iniciou a reunião dando boas-vindas aos convidados e passou a palavra a eles para suas explanações: **1) INSTITUIÇÃO FINANCEIRA SANTANDER** – A assessora Sra. Maisa Malacarne relatou atender a regional de Minas Gerais e participará nesta reunião com IPSJBV, devido férias da Sra. Claudia Santos – gerente de investimentos da regional de São Paulo. Nas suas considerações iniciais se colocou à disposição do IPSJBV e do Comitê de Investimentos, quanto aos investimentos no geral, projeção do mercado financeiro e alocações da carteira do Instituto. Na sequência passou a palavra para o assessor Sr. Anderson Scheiner que citou atender a região Sul do país. Relatou que o Santander atua no mercado internacional por mais de 50 anos e ativos sob sua gestão o montante de R\$ 1,01 trilhão de reais. Sendo a 4ª maior gestora no atacado – Institucional & Corporate, com mais de 590 fundos de investimento e com mais de 724 mil clientes em dezembro/2023. Em janeiro/2024 foi a instituição com o Rating máximo pela MQ1. A nível nacional possui sob sua gestão R\$ 325 bilhões em recursos. Na sua apresentação demonstrou quadros da grade completa de fundos de investimentos destinado para RPPS pela Resolução CMN nº 4.963/2021, as projeções para o cenário financeiro e sugestão de produtos do Santander com melhor performance, segundo sua análise em comparação aos fundos que o Instituto possui na carteira. Demonstrou o fundo SANTANDER RENDA FIXA ATIVO FC FI, com Patrimônio de mais de R\$ 300 milhões e com taxa de administração de 0,40%. Sr. Anderson relatou que o mesmo busca superar o IPCA, por meio de fundos de investimento, através de uma gestão ativa nos mercados de juros nominais e reais, busca retornos através de estratégia de exposição dinâmica dos ativos de risco, minimizando perdas. Outro fundo apresentado foi o SANTANDER AÇÕES DIVIDENDOS FC FI, com Patrimônio de mais de R\$ 100 milhões e taxa de administração de 1,50%. O objetivo deste fundo é investir por meio de

fundos de investimentos, em ativos de renda variável que tenham potencial de distribuição de elevados dividendos. Com término da explanação dos Assessores e com os devidos esclarecimentos os membros do Comitê agradeceram pela apresentação e disponibilidade. **2) CENÁRIO ECONÔMICO** – Ontem o Ibovespa terminou o dia com valorização de 2,21%, aos 130.416,31 pontos. O movimento que levou o índice de volta aos 130 mil pontos teve sustentação na alta das ações de grande peso na carteira do índice, como Vale, Petrobras e grandes bancos. Os investidores fizeram a leitura da Ata da última reunião do Comitê de Política Monetária (COPOM). O documento não trouxe qualquer indicação nova de que o Banco Central poderá ampliar/reduzir o ritmo de cortes da Selic, atualmente em 0,50% por reunião. Após dois pregões seguidos de alta, quando acumulou valorização de 1,34%, chegando a tocar nos R\$ 5,00 em máxima intradiária, o dólar recuou ontem alinhado ao comportamento da moeda americana no exterior, terminado o dia em baixa de -0,39%, cotado a R\$ 4,962. *Fonte: R3 Investimentos.* Governo publica MP que amplia isenção do IR para quem ganha até 2 salários mínimos. O governo federal anunciou, na noite desta terça-feira (6), a publicação de uma medida provisória (MP) que aumenta a faixa de isenção do Imposto de Renda da Pessoa Física (IRPF) para quem ganha até dois salários mínimos (R\$ 2.824). Saiba mais em InfoMoney. Governo promete enviar projeto para tirar reoneração da folha de MP. A reoneração da folha de pagamento para 17 setores da economia deve sair da medida provisória (MP) editada no fim do ano passado e ser transferida para um projeto de lei com urgência constitucional. O acordo foi selado nesta terça-feira (6) após uma reunião de líderes da base aliada no Senado com o ministro da Fazenda. *Fonte: Ony C. Coutinho – GENIAL.* O Índice Omie de Desempenho Econômico das Pequenas e Médias Empresas (IODE-PMEs) indica que o setor de pequenos negócios teve performance superior ao PIB geral do país no último ano. Segundo o Boletim Focus, a mediana das perspectivas de mercado para o PIB de 2023 (cujo fechamento oficial ocorrerá em março) se encontra no patamar de 2,9%, enquanto as pequenas e médias empresas encerraram o ano com expansão de 7%, conforme a medição. O IODE-PMEs funciona como um termômetro econômico das empresas com faturamento de até R\$ 50 milhões anuais, a partir do monitoramento de 678 atividades econômicas que compõem quatro grandes setores: comércio, indústria, infraestrutura e serviços. O índice considera a movimentação financeira real dos negócios (descontada a inflação). A partir desse recorte, tal movimentação apresentou crescimento de 7% em 2023 na comparação anual. No quarto trimestre de 2023, houve avanço de 12,7% na comparação com o mesmo período do ano anterior. E de 8,4% frente ao terceiro trimestre de 2023. Segundo Felipe Beraldi, "o efeito da redução das taxas de juros – movimento iniciado pelo Banco Central em agosto de 2023 – deve começar a ficar mais evidente na economia real no decorrer do ano, favorecendo a elevação do consumo e dos investimentos", completa. "Os condicionantes domésticos são favoráveis para as PMEs, que devem seguir mostrando crescimento acima do desempenho médio esperado para o PIB brasileiro – atualmente

entre +1,5% e +2%. Esse desempenho positivo das PMEs deve ser sustentado pela continuidade do crescimento das atividades de serviços e, em menor medida, de alguns segmentos industriais.

Fonte: <https://valorinveste.globo.com/mercados/brasil-e-politica/noticia/2024/02/07/indice-mostra-qual-setor-teve-performance-bem-maior-do-que-o-pib-brasileiro.ghtml>. **3) ACOMPANHAMENTO**

DOS INVESTIMENTOS – a) A Diretora apresentou o fechamento dos investimentos do mês de janeiro de 2024 para os membros do Comitê, o qual fechou com rentabilidade negativa de (-R\$ 196.420,27), com o saldo de Patrimônio consolidado no montante de R\$ 200.775.4752,45. Foi observado que a carteira do Instituto recuperou em 315.553,58 desde a reunião do dia 26/01/2024, pois, apresentava na data mencionada uma rentabilidade negativa de (-R\$ 511.973,85). Os membros presentes deliberaram por não realizar nenhuma movimentação, decidiram manter a carteira como está, sem nenhuma alteração. b) Para o acompanhamento do fundo BRASIL CAPITAL RP INSTITUCIONAL FIC FIA foi realizada consulta no site da CVM em anexo e constatou-se que diante as mudanças de estratégia dos gestores a performance do fundo não foi positiva em janeiro. Para complementar a análise realizou consulta do site da ANBIMA em anexo e, ao comparar em gráfico a performance do fundo com seu Benchmark Ibovespa e o CDI, os membros constataram que a progressão do fundo está abaixo de ambos. Com isso, o Comitê diante todo material de suas análises e justificativas apresentadas pelos gestores, irá acompanhar a performance do fundo com a baixa da Selic para 11,25%. c) Os membros deliberaram para que fosse solicitado a análise do fundo RIO VERDE SMALL CAPS FIA – CNPJ: 07.420.595/0001-83 junto a LDB Consultoria, após a disponibilização do material pela consultoria o mesmo fosse encaminhado para a análise do Comitê na próxima reunião. **4) RENOVAÇÃO DE CREDENCIAMENTO** – A Diretora Ednéia Ridolfi informou os membros que visando manter a renovação de credenciamento, foram enviados antecipadamente para suas análises 05(cinco) processos de Instituições que estavam validas, porém, nos moldes da gestão anterior. Sendo as seguintes: Processo nº 138/2024 – BRAMBRADESCO ASSET MANAGEMENT S/A DISTRIBUIDORA DE TÍTULOS E VALORES MOBILIÁRIOS (Gestor) – CNPJ: 62.375.134/0001-44; Processo nº 137/2024 – BANCO BNP PARIBAS BRASIL S/A (Administrador, Custodiante e Distribuidor) – CNPJ: 01.522.368/0001-82; Processo nº 136/2024 – XP INVESTIMENTOS CORRETORA DE CÂMBIO, TÍTULOS DE VALORES MOBILIÁRIOS S/A (Distribuidor) – CNPJ:02.332.886/0001-04; Processo nº 135/2024 – XP ALLOCATION ASSET MANAGEMENT LTDA (Gestor) – CNPJ: 37.918.829/0001-88; Processo nº 134/2024 – BANCO BRADESCO S/A (Administrador, Custodiante e Distribuidor) – CNPJ: 60.746.948/0001-12. Em suas análises, os membros identificaram que somente no **Processo nº 135/2024** as certidões apresentadas estavam válidas, assim deliberaram por homologá-la. Enquanto os demais processos pelo fato de haver certidões com datas de emissões acima de 4 meses, os membros deliberaram que a homologação dos processos de renovação de credenciamento das instituições ficaria condicionado a apresentação das certidões atualizadas e as

mesmas fossem anexadas aos processos. Segue listado os processos e as documentações que deverão ser juntadas: **Processo nº 138/2024** – BRAM-BRADESCO ASSET MANAGEMENT S/A DISTRIBUIDORA DE TÍTULOS E VALORES MOBILIÁRIOS, certidão da Prefeitura de São Paulo – Certidão Conjunta de Débitos de Tributos Mobiliários; **Processo nº 137/2024** – BANCO BNP PARIBAS BRASIL S/A, certidão da Prefeitura de São Paulo – Certidão Conjunta de Débitos de Tributos Mobiliários; **Processo nº 136/2024** – XP INVESTIMENTOS CORRETORA DE CÂMBIO, TÍTULOS DE VALORES MOBILIÁRIOS S/A, certidão Tribunal de Justiça do Estado de São Paulo – Certidão Estadual de Distribuições Cíveis, Pedidos de Falência, Concordatas, Recuperações Judiciais e Extrajudiciais; **Processo nº 134/2024** – BANCO BRADESCO S/A, certidão da Procuradoria Geral do Estado – Certidão Positiva de Débitos Inscritos na Dívida Ativa. Os processos digitais de renovação de Credenciamento seguirão também para análise e aprovação do Conselho Administrativo. Nada mais havendo a ser tratado na presente reunião foi a mesma encerrada no mesmo dia e local às 11h37min, e eu, Ednéia Ridolfi, na qualidade de secretária do Comitê de Investimentos, anotei e digitei a presente ata que segue assinada por mim e por todos os presentes. São João da Boa Vista – SP, aos 07 (sete) dias do mês de fevereiro de dois mil e vinte e quatro (07/02/2024).

CLEBER AUGUSTO NICOLAU LEME
(membro presidente)

VALDEMIR SAMONETTO
(membro efetivo)

CIRONEI BORGES DE CARVALHO
(membro suplente)

EDNÉIA RIDOLFI
(membro secretária)

JOÃO HENRIQUE DE SOUZA
(membro efetivo)



VERIFICAÇÃO DAS ASSINATURAS



Código para verificação: 1407-B142-5AC9-C5C6

Este documento foi assinado digitalmente pelos seguintes signatários nas datas indicadas:

- ✓ EDNÉIA RIDOLFI (CPF 300.XXX.XXX-70) em 11/03/2024 16:28:47 (GMT-03:00)
Papel: Assinante
Emitido por: Sub-Autoridade Certificadora 1Doc (Assinatura 1Doc)

- ✓ VALDEMIR SAMONETTO (CPF 870.XXX.XXX-68) em 11/03/2024 16:37:14 (GMT-03:00)
Papel: Assinante
Emitido por: AC Certisign RFB G5 << AC Secretaria da Receita Federal do Brasil v4 << Autoridade Certificadora Raiz Brasileira v5 (Assinatura ICP-Brasil)

- ✓ JOÃO HENRIQUE DE SOUZA (CPF 293.XXX.XXX-12) em 12/03/2024 07:29:17 (GMT-03:00)
Papel: Assinante
Emitido por: Sub-Autoridade Certificadora 1Doc (Assinatura 1Doc)

- ✓ CLEBER AUGUSTO NICOLAU LEME (CPF 268.XXX.XXX-95) em 12/03/2024 12:03:09 (GMT-03:00)
Papel: Assinante
Emitido por: AC OAB G3 << AC Certisign G7 << Autoridade Certificadora Raiz Brasileira v5 (Assinatura ICP-Brasil)

- ✓ CIRONEI BORGES DE CARVALHO (CPF 016.XXX.XXX-98) em 18/03/2024 19:26:45 (GMT-03:00)
Papel: Assinante
Emitido por: AC Certisign RFB G5 << AC Secretaria da Receita Federal do Brasil v4 << Autoridade Certificadora Raiz Brasileira v5 (Assinatura ICP-Brasil)

Para verificar a validade das assinaturas, acesse a Central de Verificação por meio do link:

<https://saojoaoprev.1doc.com.br/verificacao/1407-B142-5AC9-C5C6>

Informação Técnica 3- 117/2024

De: Ednéia R. - DIR - ADMF

Para: DIR - ADMF - Diretoria Administrativa/Financeira - A/C Ednéia R.

Data: 06/03/2024 às 14:53:59

Setores envolvidos:

SUP, COMINVEST, DIR - ADMF

Atas do Comitê de Investimentos no ano 2024

Segue material pauta da referida reunião do dia 07/02/2024 e apresentação da instituição Santander.

—
Ednéia Ridolfi

Diretora Administrativa/Financeira

Anexos:

1_Geral_Investimentos_01_2024.pdf

2_Titulos_Publicos_01_2024.pdf

3_Resumo_Investimentos_01_2024.pdf

4_Credenciar_Gestor_Adm_Cust_Distr.pdf

5_BRASIL_CAPITAL_COTAS_DIARIAS.pdf

6_BRASIL_CAPITAL_RP_INSTITUCIONAL_FUNDO_DE_INVESTIMENTO_EM_COTAS_DE_FUNDOS_DE_INVESTIMENTO_EM_ACO

Apresentacao_SANTANDER_RPPS_Sao_Joao_da_Boa_Vista_SP_PDF.pdf



VERIFICAÇÃO DAS ASSINATURAS



Código para verificação: A4A6-4B16-D095-13EB

Este documento foi assinado digitalmente pelos seguintes signatários nas datas indicadas:



EDNÉIA RIDOLFI (CPF 300.XXX.XXX-70) em 06/03/2024 14:54:24 (GMT-03:00)

Papel: Assinante

Emitido por: Sub-Autoridade Certificadora 1Doc (Assinatura 1Doc)

Para verificar a validade das assinaturas, acesse a Central de Verificação por meio do link:

<https://saojoaoprev.1doc.com.br/verificacao/A4A6-4B16-D095-13EB>

PLANO FINANCEIRO

ART 7º, III, a

DATA	CNPJ	FUNDO - 5094	SALDO DEZEMBRO 2023	APLICAÇÕES	RESGATES	SALDO JANEIRO 2024	RENDIMENTO (R\$)	%
31/01/2024	13.077.418/0001-49	BB PREVIDENCIÁRIO RENDA FIXA REFERENCIADO DI LONGO PRAZO PERFIL FUNDO DE INVESTIMENTO EM COTAS DE FI	138.545,80	1.525.031,19	1.674.131,73	2.159,18	12.713,92	0,76%

FUNDO DE OSCILAÇÃO

ART 7º, III, a

DATA	CNPJ	FUNDO - 3003	SALDO DEZEMBRO 2023	APLICAÇÕES	RESGATES	SALDO JANEIRO 2024	RENDIMENTO (R\$)	%
31/01/2024	13.077.418/0001-49	BB PREVIDENCIÁRIO RENDA FIXA REFERENCIADO DI LONGO PRAZO PERFIL FUNDO DE INVESTIMENTO EM COTAS DE FI	4.090.953,20	85.348,49	0,00	4.216.166,88	39.865,19	0,90%

4.229.499,00

4.218.326,06

52.579,11

TAXA DE ADMINISTRAÇÃO

ART 7º, I, b

DATA	CNPJ	FUNDO - 3072	SALDO DEZEMBRO 2023	APLICAÇÕES	RESGATES	SALDO JANEIRO 2024	RENDIMENTO (R\$)	%
31/01/2024	35.292.588/0001-89	BB PREVIDENCIÁRIO RENDA FIXA ALOCAÇÃO ATIVA RETORNO TOTAL FUNDO DE INVESTIMENTO EM COTAS DE FI	3.807.434,07	0,00	0,00	3.839.765,45	32.331,38	0,85%

ART 7º, III, a

DATA	CNPJ	FUNDO - 3048	SALDO DEZEMBRO 2023	APLICAÇÕES	RESGATES	SALDO JANEIRO 2024	RENDIMENTO (R\$)	%
31/01/2024	13.077.418/0001-49	BB PREVIDENCIÁRIO RENDA FIXA REFERENCIADO DI LONGO PRAZO PERFIL FUNDO DE INVESTIMENTO EM COTAS DE FI	4.606.985,39	120.000,00	5.000,00	4.767.409,26	45.423,87	0,96%

PLANO PREVIDENCIÁRIO

ART 7º, I, b

DATA	CNPJ	FUNDO - 3050	SALDO DEZEMBRO 2023	APLICAÇÕES	RESGATES	SALDO JANEIRO 2024	RENDIMENTO (R\$)	%
31/01/2024	19.523.305/0001-06	BB PREVIDENCIÁRIO RENDA FIXA TÍTULOS PÚBLICOS VII FUNDO DE INVESTIMENTO	1.740.205,32	0,00	0,00	1.756.647,18	16.441,86	0,94%
31/01/2024	13.455.117/0001-01	SANTANDER RF IMA-B 5 PREMIUM FIC FI	6.303.165,37	0,00	0,00	6.344.487,45	41.322,08	0,66%
31/01/2024	12.672.120/0001-14	DAYCOVAL FUNDO DE RENDA FIXA ALOCAÇÃO DINÂMICA	1.793.890,57	0,00	0,00	1.805.222,69	11.332,12	0,63%
31/01/2024	11.060.913/0001-10	FUNDO DE INVESTIMENTO CAIXA BRASIL IMA-B 5 TÍTULOS PÚBLICOS RENDA FIXA LONGO PRAZO	3.050.279,05	0,00	0,00	3.070.529,41	20.250,36	0,66%
31/01/2024	10.922.432/0001-03	ICATU VANGUARDA INFLAÇÃO CURTA FUNDO DE INVESTIMENTO RENDA FIXA LONGO PRAZO	6.234.023,27	0,00	0,00	6.275.062,40	41.039,13	0,66%
31/01/2024	10.756.541/0001-06	ICATU VANGUARDA INFLAÇÃO LONGA FUNDO DE INVESTIMENTO RENDA FIXA LONGO PRAZO	3.228.395,35	0,00	0,00	3.180.262,06	-48.133,29	-1,49%
31/01/2024	44.345.590/0001-60	BB PREVIDENCIÁRIO RENDA FIXA TÍTULOS PÚBLICOS XXI FUNDO DE INVESTIMENTO	5.410.533,99	0,00	0,00	5.470.440,55	59.906,56	1,11%
31/01/2024	10.787.822/0001-18	SAFRA IMA FUNDO DE INVESTIMENTOS EM COTAS DE FUNDOS DE INVESTIMENTO RENDA FIXA	4.176.253,88	0,00	0,00	4.151.108,10	-25.145,78	-0,60%
31/01/2024	21.838.150/0001-49	ITAÚ INSTITUCIONAL ALOCAÇÃO DINÂMICA RENDA FIXA FUNDO DE INVESTIMENTO EM COTAS DE FUNDOS DE INVESTIMENTO	4.123.828,43	0,00	0,00	4.143.438,12	19.609,69	0,48%

PLANO PREVIDENCIÁRIO

ART 7º, III, a

DATA	CNPJ	FUNDO - 3055	SALDO DEZEMBRO 2023	APLICAÇÕES	RESGATES	SALDO JANEIRO 2024	RENDIMENTO (R\$)	%
31/01/2024	07.861.554/0001-22	BB PREVIDENCIÁRIO RENDA FIXA IMA-B FUNDO DE INVESTIMENTO	838.518,61	0,00	0,00	834.386,14	-4.132,47	-0,49%
31/01/2024	13.077.418/0001-49	BB PREVIDENCIÁRIO RENDA FIXA REFERENCIADO DI LONGO PRAZO PERFIL FUNDO DE INVESTIMENTO EM COTAS DE FI	6.652.218,78	5.050.649,22	4.985.607,68	6.798.896,61	81.636,29	0,49%
31/01/2024	03.399.411/0001-90	BRADESCO FUNDO DE INVESTIMENTO RENDA FIXA REFERENCIADO DI PREMIUM	2.546.952,30	1.000.000,00	0,00	3.575.081,77	28.129,47	1,10%
31/01/2024	10.646.895/0001-90	FDO DE INVEST EM COTAS DE FUNDOS DE INVESTIMENTO CAIXA NOVO BRASIL RENDA FIXA REFERENCIADO IMA-B LP	3.207.499,78	0,00	0,00	3.191.793,58	-15.706,20	-0,49%
31/01/2024	03.737.206/0001-97	FUNDO DE INVESTIMENTO CAIXA BRASIL RENDA FIXA REFERENCIADO DI LONGO PRAZO	64.138,31	3.055.870,31	0,00	3.127.514,07	7.505,45	0,24%
31/01/2024	24.011.864/0001-77	PORTO SEGURO IMA-B5 FUNDO DE INVESTIMENTO EM COTAS DE FUNDOS DE INVESTIMENTO RENDA FIXA LONGO PRAZO	14.738.173,32	0,00	0,00	14.843.584,56	105.411,24	0,72%

PLANO PREVIDENCIÁRIO

ART 7º, V, b

DATA	CNPJ	FUNDO - 5043	SALDO DEZEMBRO 2023	APLICAÇÕES	RESGATES	SALDO JANEIRO 2024	RENDIMENTO (R\$)	%
31/01/2024	14.091.645/0001-91	BB PREVIDENCIÁRIO RF CRÉDITO PRIVADO IPCA III FUNDO DE INVESTIMENTO	3.957.575,50	0,00	0,00	3.993.336,20	35.760,70	0,90%

DATA	CNPJ	FUNDO - 4032	SALDO DEZEMBRO 2023	APLICAÇÕES	RESGATES	SALDO JANEIRO 2024	RENDIMENTO (R\$)	%
31/01/2024	18.719.154/0001-01	PORTO SEGURO FUNDO DE INVESTIMENTO RENDA FIXA REFERENCIADO DI CRÉDITO PRIVADO	2.830.359,18	0,00	2.859.212,01	0,00	28.852,83	1,02%

PLANO PREVIDENCIÁRIO

ART 8º, I

DATA	CNPJ	FUNDO - 5001	SALDO DEZEMBRO 2023	APLICAÇÕES	RESGATES	SALDO JANEIRO 2024	RENDIMENTO (R\$)	%
31/01/2024	73.899.759/0001-21	BB AÇÕES IBOVESPA INDEXADO FUNDO DE INVESTIMENTO EM COTAS DE FUNDOS DE INVESTIMENTO	795.248,02	0,00	0,00	756.370,03	-38.877,99	-4,89%

DATA	CNPJ	FUNDO - 5065	SALDO DEZEMBRO 2023	APLICAÇÕES	RESGATES	SALDO JANEIRO 2024	RENDIMENTO (R\$)	%
31/01/2024	08.279.304/0001-41	ICATU VANGUARDA DIVIDENDOS FUNDO DE INVESTIMENTO EM AÇÕES	92.742,86	0,00	0,00	88.792,68	-3.950,18	-4,26%

DATA	CNPJ	FUNDO - 5092	SALDO DEZEMBRO 2023	APLICAÇÕES	RESGATES	SALDO JANEIRO 2024	RENDIMENTO (R\$)	%
31/01/2024	29.045.353/0001-90	QUELUZ SELEÇÃO FUNDO DE INVESTIMENTO EM AÇÕES	172.750,13	0,00	170.564,49	0,00	-2.185,64	-1,27%

DATA	CNPJ	FUNDO - 5076	SALDO DEZEMBRO 2023	APLICAÇÕES	RESGATES	SALDO JANEIRO 2024	RENDIMENTO (R\$)	%
31/01/2024	03.394.711/0001-86	BRADESCO FUNDO DE INVESTIMENTO EM AÇÕES IBOVESPA PLUS	5.491.950,00	0,00	0,00	5.226.890,56	-265.059,44	-4,83%

DATA	CNPJ	FUNDO - 5080	SALDO DEZEMBRO 2023	APLICAÇÕES	RESGATES	SALDO JANEIRO 2024	RENDIMENTO (R\$)	%
31/01/2024	45.443.475/0001-90	FUNDO DE INVESTIMENTO EM AÇÕES CAIXA ELETRONAS	1.014.366,90	0,00	1.026.093,81	0,00	11.726,91	1,16%

PLANO PREVIDENCIÁRIO

ART 8º, I

DATA	CNPJ	FUNDO - 4025	SALDO DEZEMBRO 2023	APLICAÇÕES	RESGATES	SALDO JANEIRO 2024	RENDIMENTO (R\$)	%
31/01/2024	07.420.595/0001-83	RIO VERDE SMALL CAPS FUNDO DE INVESTIMENTO EM AÇÕES	181.708,27	0,00	0,00	173.975,41	-7.732,86	-4,26%

DATA	CNPJ	FUNDO - 4026	SALDO DEZEMBRO 2023	APLICAÇÕES	RESGATES	SALDO JANEIRO 2024	RENDIMENTO (R\$)	%
31/01/2024	38.280.883/0001-03	GUEPARDO VALOR INSTITUCIONAL FUNDO DE INVESTIMENTO EM COTAS DE FUNDOS DE INVESTIMENTO DE AÇÕES	11.677.999,14	0,00	0,00	11.503.963,70	-174.035,44	-1,49%

DATA	CNPJ	FUNDO - 4027	SALDO DEZEMBRO 2023	APLICAÇÕES	RESGATES	SALDO JANEIRO 2024	RENDIMENTO (R\$)	%
31/01/2024	35.726.741/0001-39	TARPON GT INSTITUCIONAL I FUNDO DE INVESTIMENTO EM COTAS DE FUNDO DE INVESTIMENTO EM AÇÕES	18.805.301,55	0,00	0,00	17.647.487,35	-1.157.814,20	-6,16%

DATA	CNPJ	FUNDO - 4028	SALDO DEZEMBRO 2023	APLICAÇÕES	RESGATES	SALDO JANEIRO 2024	RENDIMENTO (R\$)	%
31/01/2024	40.129.641/0001-65	BRASIL CAPITAL RP INSTITUCIONAL FUNDO DE INVESTIMENTO EM COTAS DE FUNDOS DE INVESTIMENTO EM AÇÕES	1.853.629,00	0,00	0,00	1.745.777,00	-107.852,00	-5,82%

DATA	CNPJ	FUNDO -	SALDO DEZEMBRO 2023	APLICAÇÕES	RESGATES	SALDO JANEIRO 2024	RENDIMENTO (R\$)	%
31/01/2024				0,00	0,00	0,00		

PLANO PREVIDENCIÁRIO

ART 9º, II, a

DATA	CNPJ	FUNDO - 4029	SALDO DEZEMBRO 2023	APLICAÇÕES	RESGATES	SALDO JANEIRO 2024	RENDIMENTO (R\$)	%
31/01/2024	33.913.562/0001-85	MS GLOBAL OPPORTUNITIES DÓLAR ADVISORY FIC FIA IE	1.418.118,51	0,00	0,00	1.475.424,56	57.306,05	4,04%

DATA	CNPJ	FUNDO - 4036	SALDO DEZEMBRO 2023	APLICAÇÕES	RESGATES	SALDO JANEIRO 2024	RENDIMENTO (R\$)	%
31/01/2024	21.752.617/0001-33	BB MULTIMERCADO NORDEA INVESTIMENTO NO EXTERIOR FUNDO DE INVESTIMENTO	3.674.480,29	0,00	0,00	3.792.794,85	118.314,56	3,22%

PLANO PREVIDENCIÁRIO

ART 10º, I

DATA	CNPJ	FUNDO - 4033	SALDO DEZEMBRO 2023	APLICAÇÕES	RESGATES	SALDO JANEIRO 2024	RENDIMENTO (R\$)	%
31/01/2024	24.633.818/0001-00	SICREDI - FUNDO DE INVESTIMENTO MULTIMERCADO BOLSA AMERICANA LONGO PRAZO	6.247.001,27	0,00	0,00	6.352.890,26	105.888,99	1,70%

PLANO PREVIDENCIÁRIO

ART 7º, I, a - TÍTULOS PÚBLICOS

DATA	TP - 5082	SALDO DEZEMBRO 2023	COMPRAS	AMORTIZAÇÕES - CUPOM	SALDO JANEIRO 2024	RENDIMENTO (R\$)	%
31/01/2024	QTDE: 2450 B 760199 20400815 NTN-	10.729.300,19	0,00	0,00	10.846.472,34	117.172,15	1,09%
31/01/2024	TP - 5083	SALDO DEZEMBRO 2023	COMPRAS	AMORTIZAÇÕES - CUPOM	SALDO JANEIRO 2024	RENDIMENTO (R\$)	%
31/01/2024	QTDE: 973 B 760199 20240815 NTN-	4.143.919,86	0,00	0,00	4.191.615,44	47.695,58	1,15%
31/01/2024	TP - 5084	SALDO DEZEMBRO 2023	COMPRAS	AMORTIZAÇÕES - CUPOM	SALDO JANEIRO 2024	RENDIMENTO (R\$)	%
31/01/2024	QTDE: 500 NTN-B 760199 20350515	2.056.738,84	0,00	0,00	2.080.141,40	23.402,56	1,14%
31/01/2024	TP - 5085	SALDO DEZEMBRO 2023	COMPRAS	AMORTIZAÇÕES - CUPOM	SALDO JANEIRO 2024	RENDIMENTO (R\$)	%
31/01/2024	QTDE: 1840 NTN-B 760199 20240815	7.837.656,31	0,00	0,00	7.927.688,79	90.032,48	1,15%
31/01/2024	TP - 5087	SALDO DEZEMBRO 2023	COMPRAS	AMORTIZAÇÕES - CUPOM	SALDO JANEIRO 2024	RENDIMENTO (R\$)	%
31/01/2024	QTDE: 849 B 760199 20240815 NTN-	3.592.717,11	0,00	0,00	3.637.394,41	44.677,30	1,24%
31/01/2024	TP - 5088	SALDO DEZEMBRO 2023	COMPRAS	AMORTIZAÇÕES - CUPOM	SALDO JANEIRO 2024	RENDIMENTO (R\$)	%
31/01/2024	QTDE: 934 B 760199 20450515 NTN-	4.082.207,81	0,00	0,00	4.126.553,67	44.345,86	1,09%
31/01/2024	TP - 5089	SALDO DEZEMBRO 2023	COMPRAS	AMORTIZAÇÕES - CUPOM	SALDO JANEIRO 2024	RENDIMENTO (R\$)	%
31/01/2024	QTDE: 1148 B 760199 20500815 NTN-	5.108.882,93	0,00	0,00	5.164.379,07	55.496,14	1,09%
31/01/2024	TP - 5090	SALDO DEZEMBRO 2023	COMPRAS	AMORTIZAÇÃO - CUPOM	SALDO JANEIRO 2024	RENDIMENTO (R\$)	%
31/01/2024	QTDE: 1159 B 760199 20550515 NTN-	5.108.290,67	0,00	0,00	5.163.740,03	55.449,36	1,09%
31/01/2024	TP - 5091	SALDO DEZEMBRO 2023	COMPRAS	AMORTIZAÇÃO - CUPOM	SALDO JANEIRO 2024	RENDIMENTO (R\$)	%
31/01/2024	QTDE: 1141 B 760199 20600815 NTN-	5.106.956,46	0,00	0,00	5.162.413,49	55.457,03	1,09%

PLANO PREVIDENCIÁRIO

ART 7º, I, a - TÍTULOS PÚBLICOS

DATA	TP - 5095	SALDO DEZEMBRO 2023	COMPRAS	AMORTIZAÇÃO - CUPOM	SALDO JANEIRO 2024	RENDIMENTO (R\$)	%
31/01/2024	QTDE: 454 B 760199 20450515 NTN-	2.003.182,39	0,00	0,00	2.024.810,89	21.628,50	1,08%
DATA	TP - 5096	SALDO DEZEMBRO 2023	COMPRAS	AMORTIZAÇÃO - CUPOM	SALDO JANEIRO 2024	RENDIMENTO (R\$)	%
31/01/2024	QTDE: 459 B 760199 20500815 NTN-	2.057.726,81	0,00	0,00	2.079.982,41	22.255,60	1,08%
DATA	TP - 5097	SALDO DEZEMBRO 2023	COMPRA 14/09/2023	AMORTIZAÇÃO - CUPOM	SALDO JANEIRO 2024	RENDIMENTO (R\$)	%
31/01/2024	QTDE: 451 B 760199 20550515 NTN-	2.001.900,63	0,00	0,00	2.023.546,73	21.646,10	1,08%
DATA	TP - 5098	SALDO DEZEMBRO 2023	COMPRA 20/10/2023	AMORTIZAÇÃO - CUPOM	SALDO JANEIRO 2024	RENDIMENTO (R\$)	%
31/01/2024	QTDE: 456 B 760199 20600815 NTN-	2.059.997,49	0,00	0,00	2.082.259,04	22.261,55	1,08%
DATA	TP - 5099	SALDO DEZEMBRO 2023	COMPRA 20/10/2023	AMORTIZAÇÃO - CUPOM	SALDO JANEIRO 2024	RENDIMENTO (R\$)	%
31/01/2024	QTDE: 468 NTN-B 760199 20270515	1.978.104,40	0,00	0,00	1.999.888,97	21.784,57	1,10%
DATA	TP - 5100	SALDO DEZEMBRO 2023	COMPRA 20/10/2023	AMORTIZAÇÃO - CUPOM	SALDO JANEIRO 2024	RENDIMENTO (R\$)	%
31/01/2024	QTDE: 942 B 760199 20250515 NTN-	3.951.811,50	0,00	0,00	3.996.741,53	44.930,03	1,14%
DATA	TP - 5101	SALDO DEZEMBRO 2023	COMPRA 20/10/2023	AMORTIZAÇÃO - CUPOM	SALDO JANEIRO 2024	RENDIMENTO (R\$)	%
31/01/2024	QTDE: 953 B 760199 20260815 NTN-	4.070.984,42	0,00	0,00	4.116.186,18	45.201,76	1,11%

RESUMO GERAL DOS INVESTIMENTOS JANEIRO DE 2024

	SALDO DEZEMBRO 2023	APLICAÇÕES	RESGATES + PGTO CUPONS	SALDO JANEIRO 2024	RENDIMENTOS
PLANO PREVIDENCIÁRIO	188.211.684,77	9.106.519,53	9.041.477,99	187.949.971,68	-326.754,63
TAXA DE ADM	8.414.419,46	120.000,00	5.000,00	8.607.174,71	77.755,25
PLANO FINANCEIRO	138.545,80	1.525.031,19	1.674.131,73	2.159,18	12.713,92
FUNDO DE OSCILAÇÃO	4.090.953,20	85.348,49	0,00	4.216.166,88	39.865,19
TOTAL	200.855.603,23	10.836.899,21	10.720.609,72	200.775.472,45	-196.420,27

RESUMO POR ARTIGO E META ATUARIAL					
Artigo	Aplicado atual (R\$)	Aplicado (%)	Rentabilidade (R\$)	Política de Invest.	Meta Atuarial
Art 7, I, a - Títulos Públicos Diretos - RF	66.623.814,39	33,18%	733.436,57	42,00%	Meta Atuarial IPCA + 5,16
Art 7, I, b - Fundos 100% TP - RF	40.036.963,41	19,94%	168.954,11	10,00%	Meta Janeiro 2024
Art 7, III, a - Fundos Renda Fixa - RF	41.356.992,05	20,60%	300.846,76	22,00%	0,42%
Art 7, V, b - Crédito Privado - RF	3.993.336,20	1,99%	64.613,53	4,00%	Rentabilidade
Art 8, I, a - Fundos de Ações - RV	37.143.256,73	18,50%	-1.745.780,84	15,00%	-0,09%
Art 9, II - Investimentos no Exterior - RV	5.268.219,41	2,62%	175.620,61	3,00%	Abaixo da meta
Art 10, I - Invest. Estruturados - RV	6.352.890,26	3,16%	105.888,99	4,00%	-0,51%
TOTAL	200.775.472,45	100,00%	-196.420,27	100,00%	

GESTOR, ADMINISTRADOR, CUSTODIANTE E DISTRIBUIDOR PARA RENOVAR CREDENCIAMENTO - IPSJBV

Tipo	CNPJ do Fundo	Razão Social	Válido	Fim da Vigência	Processo	TERMO
Gestor	62.375.134/0001-44	BRAM - BRADESCO ASSET MANAGEMENT S/A DISTRIBUIDORA DE TÍTULOS E VALORES MOBILIÁRIOS	sim		138/2024	
Administrador, Custodiante e Distribuidor	01.522.368/0001-82	BANCO BNP PARIBAS BRASIL S/A	sim		137/2024	
Distribuidor	02.332.886/0001-04	XP INVESTIMENTOS CORRETORA DE CÂMBIO, TÍTULOS DE VALORES MOBILIÁRIOS S/A	sim		136/2024	
Gestor	37.918.829/0001-88	XP ALLOCATION ASSET MANAGEMENT LTDA	sim		135/2024	
Administrador, Custodiante e Distribuidor	60.746.948/0001-12	BANCO BRADESCO S/A	sim		134/2024	

Consulta a Informações Diárias de Fundos

Atenção: Estas informações tem por base os documentos enviados à CVM pelas Instituições Administradoras dos Fundos de Investimento.

Competência: 01/2024 ▼							
Nome do Fundo: BRASIL CAPITAL RP INSTITUCIONAL FUNDO DE INVESTIMENTO EM COTAS DE FUNDOS DE INVESTIMENTO EM AÇÕES						CNPJ: 40.129.641/0001-65	
Administrador: BEM - DISTRIBUIDORA DE TITULOS E VALORES MOBILIARIOS LTDA.						CNPJ: 00.066.670/0001-00	
Dia	Quota (R\$)	Captação no Dia (R\$)	Resgate no Dia (R\$)	Patrimônio Líquido (R\$)	Total da Carteira (R\$)	Nº. Total de Cotistas	Data da próxima informação do PL
01							
02	0,9080493	0,00	0,00	65.441.892,77	65.397.354,91	4	03/01/2024
03	0,9055733	0,00	0,00	65.263.451,41	65.226.863,30	4	04/01/2024
04	0,8932498	0,00	0,00	64.375.310,08	64.346.650,50	4	05/01/2024
05	0,9032226	0,00	0,00	65.094.037,61	65.073.200,82	4	08/01/2024
06							
07							
08	0,9215103	0,00	0,00	66.412.003,44	66.395.392,01	4	09/01/2024
09	0,9174315	0,00	0,00	66.118.056,32	66.109.510,13	4	10/01/2024
10	0,9178077	0,00	0,00	66.145.167,11	66.144.651,19	4	11/01/2024
11	0,907122	0,00	0,00	65.375.063,20	65.382.580,76	4	12/01/2024
12	0,9144427	0,00	0,00	65.902.653,41	65.918.112,79	4	15/01/2024
13							
14							
15	0,9160904	0,00	0,00	66.021.404,71	66.044.868,69	4	16/01/2024
16	0,8963372	0,00	0,00	64.597.816,86	64.629.299,59	4	17/01/2024
17	0,8919854	0,00	0,00	64.284.189,31	64.323.521,33	4	18/01/2024
18	0,8779893	0,00	0,00	63.275.509,75	63.322.653,71	4	19/01/2024
19	0,8824012	0,00	0,00	63.593.467,84	63.648.303,66	4	22/01/2024
20							
21							
22	0,8750148	0,00	0,00	63.061.141,85	63.123.707,38	4	23/01/2024
23	0,8873059	0,00	0,00	63.946.943,34	64.017.175,22	4	24/01/2024
24	0,8815528	0,00	0,00	63.532.321,15	63.610.324,82	4	25/01/2024
25	0,8848465	0,00	0,00	63.769.698,00	63.855.452,54	4	26/01/2024
26	0,8836198	0,00	0,00	63.681.287,11	63.774.792,34	4	29/01/2024
27							
28							
29	0,8765982	150.000,00	0,00	63.325.255,97	63.426.501,38	4	30/01/2024
30	0,8662071	0,00	0,00	62.574.600,13	62.683.543,31	4	31/01/2024
31	0,8728885	0,00	0,00	63.057.268,02	63.173.819,62	4	01/02/2024

Voltar

[Fale com a CVM](#)



ANBIMA

Data

Dados de
mercado

Publicações

Ferramentas



HOME > FUNDOS > DETALHES DO FUNDO

BRASIL CAPITAL RP INST FC DE FIA

ATIVO

[+ Comparar fundo](#)

CNPJ 40.129.641/0001-65

Código ANBIMA 586013

AÇÕES

AÇÕES VALOR/CRESCIMENTO

Patrimônio Líquido

R\$ 63.407.956,29

Data de referência 01/02/2024

Valor da cota / Rentabilidade 12 meses

R\$ 0,877743 ↑ 20,09%

Data de referência 01/02/2024

Taxa de administração ao ano

3,00%

Rentabilidade ⓘ

Algumas datas não estão sendo exibidas no gráfico porque suas informações não foram disponibilizadas à ANBIMA ou podem estar em análise.

DD/MM/AAAA

DD/MM/AAAA

Ir

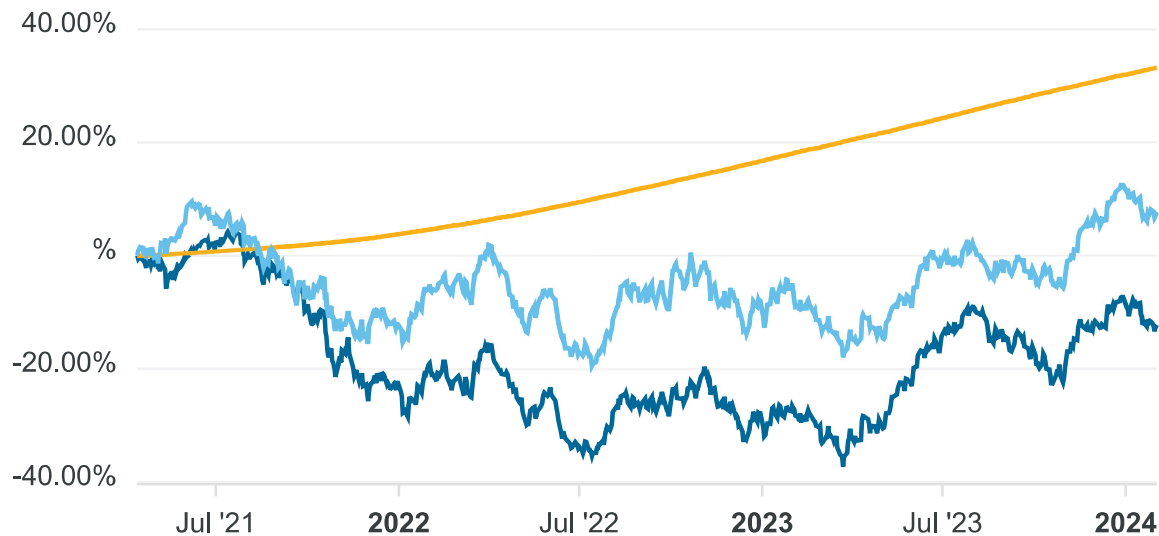
6M

12M

24M

Período Total

Rentabilidade Total ↓ -12,23%



Comparar Benchmark (Selecione até 3)

CDI (+ 1) ▼

Dados cadastrais

Atualizado em: 10/08/2023, 09h33

Razão social

BRASIL CAPITAL RP INSTITUCIONAL FUNDO DE INVESTIMENTO EM COTAS DE FUNDOS DE INVESTIMENTO EM AÇÕES

Primeiro aporte

13/04/2021

Classe ANBIMA

Ações

Tipo ANBIMA

Ações Valor/Crescimento

Classe CVM

Ações

Fundo ESG ⓘ	Não
Composição do fundo	FIC
Fundo Master	Não
Estrutura de gestão	Feeder
Benchmark	OUTROS
Foco de atuação	Não se aplica
Investimento no exterior	Até 20 %
Credito privado	Não
Tipo de investidor	Não Há Restrição
Característica do investidor	Geral
Cota de abertura	Não
Fundo permite alavancagem	Não
Aberto estatutariamente	Sim
Tributação Alvo	Renda Variável
Permite aplicação automática	Não
Moeda	R\$

Administrador

BEM DTVM

00.066.670/0001-00

[Ver perfil da instituição](#) 

Gestor

BC GESTAO RECURSOS LTDA

08.752.088/0001-00

Distribuidor

[Exibir todos os distribuidores \(2\)](#)

Custodiante

BRADESCO

60.746.948/0001-12

Controlador de ativos

BRADESCO

60.746.948/0001-12

Controlador de passivos

BRADESCO

60.746.948/0001-12

Taxas

Atualizado em: 01/02/2023, 14h46

Taxa de administração ao ano

3,00%

Início da vigência: 13/04/2021

Taxa de administração máxima ao ano **3,12%**

Unidade da taxa de administração

Percentual

Cobra taxa performance	Não
Regras da taxa de performance (não padronizada)	-
Período de cobrança da taxa de performance	-
Taxa de entrada	Não se Aplica
Taxa de saída	Não se Aplica
Regra da taxa de saída	Não se aplica

Movimentação

Atualizado em: 10/08/2023, 09h33

Aplicação inicial mínima

R\$ 1.000,00

Aplicação adicional mínima

R\$ 1.000,00

Prazo para emissão de cotas em dias	0
Prazo para pagamento do resgate em dias	32
Prazo para conversão do resgate em dias	30
Carência inicial para 1º resgate em dias	-

Resgate mínimo R\$ 1.000,00

Saldo mínimo aplicado R\$ 1.000,00

Documentos

Regulamento
Data de atualização indisponível

[Baixar](#)


Dados periódicos

DIVULGAÇÃO DIÁRIA DA COTA

Atualizado em: 02/02/2024, 15h35

Data de referência	Patrimônio Líquido (R\$)	Valor da cota (R\$)	Captação (R\$) novos aportes	Resgates (R\$) novos saques	Número de cotistas
01/02/2024	63.407.956,29	0,877743	0,00	0,00	4
31/01/2024	63.057.268,02	0,872889	0,00	0,00	4
30/01/2024	62.574.600,13	0,866207	0,00	0,00	4
29/01/2024	63.325.255,97	0,876598	150.000,00	0,00	4
26/01/2024	63.681.287,11	0,88362	0,00	0,00	4
25/01/2024	63.769.698,00	0,884847	0,00	0,00	4
24/01/2024	63.532.321,15	0,881553	0,00	0,00	4
23/01/2024	63.946.943,34	0,887306	0,00	0,00	4
22/01/2024	63.061.141,85	0,875015	0,00	0,00	4
19/01/2024	63.593.467,84	0,882401	0,00	0,00	4

18/01/2024	63.275.509,75	0,877989	0,00	0,00	4
17/01/2024	64.284.189,31	0,891985	0,00	0,00	4
16/01/2024	64.597.816,86	0,896337	0,00	0,00	4
15/01/2024	66.021.404,71	0,91609	0,00	0,00	4
12/01/2024	65.902.653,41	0,914443	0,00	0,00	4
11/01/2024	65.375.063,20	0,907122	0,00	0,00	4
10/01/2024	66.145.167,11	0,917808	0,00	0,00	4
09/01/2024	66.118.056,32	0,917432	0,00	0,00	4
08/01/2024	66.412.003,44	0,92151	0,00	0,00	4
05/01/2024	65.094.037,61	0,903223	0,00	0,00	4
04/01/2024	64.375.310,08	0,89325	0,00	0,00	4
03/01/2024	65.263.451,41	0,905573	0,00	0,00	4

 As informações exibidas são disponibilizadas pelos responsáveis pelo fundo.
Pode haver informações relevantes e/ou recentes que ainda não foram enviadas para a associação.

ANBIMA

Portal ANBIMA


ANBIMA Feed

ANBIMA Edu

MAIS INFORMAÇÕES[Regras de privacidade](#)[Termos de uso](#)[Transparência e governança](#)**Versão: 6.5.23**

As fontes das informações apresentadas são ANBIMA, B3, CVM, demais participantes das ofertas de debêntures e responsáveis pelos fundos de investimento. Este site é protegido pelo reCAPTCHA, consulte a [Política de privacidade](#) e os [Termos de serviço do Google](#).

RPPS – São João da Vista / SP



1Doc: Informação Técnica 117/2024 | Anexo: Apresentação_SANTANDER_RPPS_Sao_João_d

Especialista de Ir
João da Vista, SP
Tel.: (11) 97583-

Por que investir com a Assessoria RPPS – **Santander** ?



Sobre o Banco

O Santander é um banco espanhol fundado em 1857, consolidado como o maior Banco da Zona do Euro e um dos maiores do mundo, estando presente em doze países.

No Brasil, começou suas operações em 1982 e atualmente está entre os maiores Bancos Privados do Sistema Financeiro Nacional.



Om de evoluti3o e tradit3o se encontram

Presen3a Internacional

Escrit3rios locais conectados Globalmente - GloCal



Presentem

10 Pa3ses.



+ de

50 anos

atuando no mercado internacional.

R\$ 1,01 trilh3o

de ativos sob gest3o, com diversifica3o geogr3fica.



Uma das maiores e globais na Am3rica

¹Doc: Informa33o T3cnica 11/7/2024 | Anexo: Apresenta3o SANTANDER RPPS_Sao_Joao_da_Boa_Vista_SP

Os valores foram obtidos internamente em 31/10/2021 e referem-se aos ativos sob gest3o de cada uma das gest3oras.

*Fonte: ANBIMA – Ranking de Gest3o, Novembro/2023;

Presença Consolidada no Brasil

Somos uma gestora de recursos que combina diversificação nos mercados local e global oferecendo a solução ideal para cada cliente.



**Gestora
Internacional**
com maior
presença no Brasil⁽¹⁾



4ª maior gestora
no Atacado
(Institucional &
Corporate)⁽²⁾



Rating máximo
da Moody's: AQT⁽³⁾



2ª maior gestora
em Fundos
de Pensão⁽³⁾

Mais de
de Inv
com
72
clientes

Process
decisão
Cultura
control
Sólido
ao risco
Support
nos pro
Riscos

(1) Fonte: ANBIMA – Ranking de Gestão, Novembro/2023;
(2) Fonte: Santander Asset Management, Dezembro/2023;
(3) Moody's, Janeiro/2024.

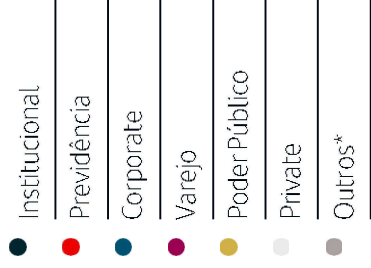
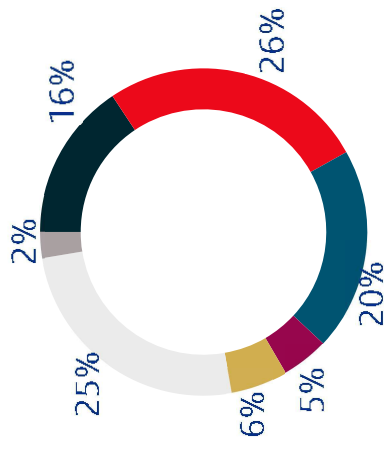
Recursos Sob Gestão

Volume total sob
gestão no Brasil:

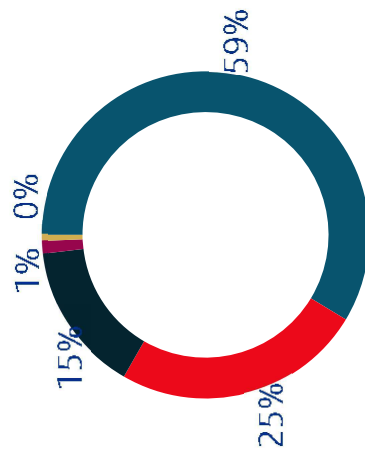
R\$ 325
bilhões



Distribuição por tipo de Investidor (%)



Distribuição por Categoria (%)



Fonte: ANBIMA – Ranking de Gestão, Novembro/2023
 (*) Considera Investidores Estrangeiros e Fundos de Investimento.
 (**) Considera Fundos OffShore, Cambial, FIPs, FIIs e FIDCs.

Nossa Trajetória

2022

Lançamento do Primeiro Private Equity.

2020

Início do processo integrado de investimentos ONE INVESTMENTS.

2017

Grupo Santander reforça o compromisso com o negócio de gestão de fundos e recompra 100% da SAM, vendida parcialmente em 2012.

2007

Fusão entre Asset ABN Amro Real e Santander Asset Management.

1998

Após a aquisição do Banco Noroeste, o Banco Santander Brasil constituiu a Santander Asset Management Brasil.



2021

Criação das estratégias quantitativas.

2019

Ampliação da oferta com fundos alternativos de Infraestrutura e Imobiliários.

2013

Oferta de fundos offshore.

2007

Pioneirismo em ESG* com o lançamento do Fundo Ethical.

Reconhecimento
Principais Rankings
& Premiações



Eleita
6 vezes
como o Melhor Banco para
Investir⁽¹⁾ em avaliação
exclusiva para Fundos de
Investimento.




6 anos
1ª
posição em volu
estrangeiras que

⁽¹⁾ Ranking produzido pelo Centro de E
(FGV CEF) em pa
⁽²⁾ Guia produzido pela (FGV C
⁽³⁾ Top Asset, produzido pela Re

* Environmental, Social and Governance
1 Doc: Informação Técnica 117/2024 | Anexo: Apresentação_SANTANDER_RPPS_Sao_Joao_da_Boa_Vista_SF

Ações Sociais pelo Brasil



Maior programa de destinação de recursos do imposto de renda para os fundos da infância e adolescência (**Amigo de Valor**);




Maior operação privada de microcrédito do Brasil (**Prospera**);



Único banco no Brasil com **atendimento especializado** em setores essenciais para a **sociedade**: Governos, Educação, Saúde e Organizações da Sociedade Civil;



Empresa de **não educação que mais investe em educação superior** no mundo;



Uma das empresas com mais longa história no tema **ESG** em 22 anos

Equipe dedicada ao segmento.



ALEXANDRE DEL PINO

Investimentos PJ

Assessoria RPPS



Cenário Doméstico

Projeções



ATIVIDADE ECONÔMICA

	2016	2017	2018	2019	2020	2021	2022	2023	2024	2025
PIB (%)	(3,3)	1,3	1,8	1,2	(3,3)	4,8	3,0	2,9	1,5	2,0
Taxa de Desemprego (% média ano)	11,4	12,9	12,4	12,1	13,4	13,5	9,5	8,1	8,6	8,8

PROJEÇÃO



INFLAÇÃO E TAXA DE JUROS

IPCA (%)	6,3	2,9	3,7	4,3	4,5	10,1	5,8	4,4	4,0	3,5
Taxa Selic (% final de ano)	13,75	7,00	6,50	4,50	2,00	9,25	13,75	11,75	9,50	8,50



TAXA DE CÂMBIO E CONTAS EXTERNAS

Taxa de câmbio R\$/US\$ (média anual)	3,5	3,3	3,9	4,1	5,1	5,4	5,2	5,0	5,0	5,1
Conta Corrente (% do PIB)	(1,7)	(1,3)	(3,0)	(3,8)	(1,9)	(2,8)	(2,9)	(1,4)	(1,6)	(2,2)



FISCAL

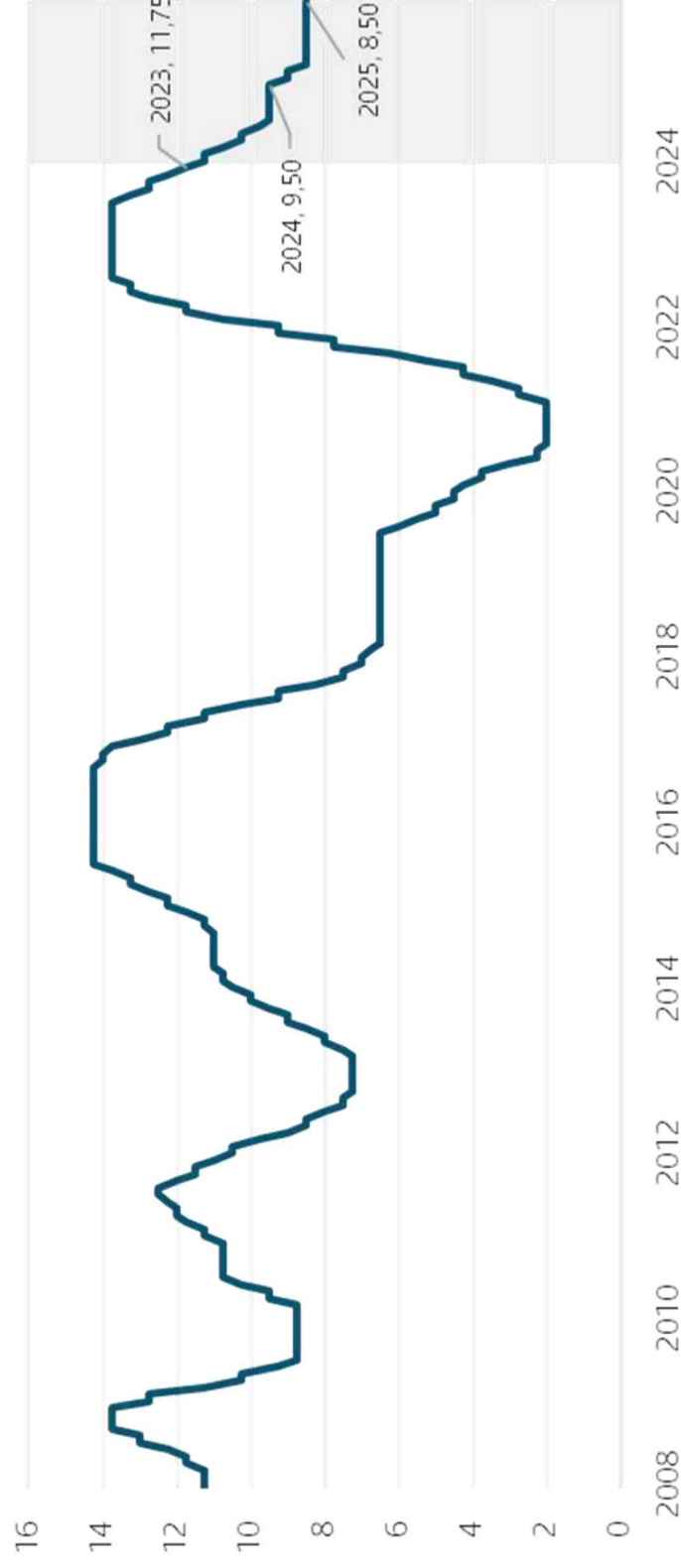
Resultado primário do setor público (% do PIB)	(2,5)	(1,8)	(1,6)	(0,9)	(9,2)	0,7	1,3	(1,0)	(0,8)	(0,5)
Dívida bruta do governo geral (% do PIB)	69,8	73,7	75,3	74,4	86,9	78,3	72,9	76,5	80,0	82,2

Fontes: IBGE, BCB. **Elaboração:** SAM | Dezembro 2023

Manutenção do atual ritmo de corte de juros

Taxa Selic

Em % a.a. Fonte: BCB, Santander Asset Management



O que esperar para 2024?

No Brasil, a atividade tem apresentado crescimento além do esperado por nós e pelo mercado para 2023, com destaque para serviços e consumo, que mostram resiliência. Com nossa projeção de 2,0% de crescimento para 2024.

Sobre inflação, apesar de uma piora do indicador cheio (IPCA) os núcleos tiveram uma piora apenas marginal e seguem mostrando comportamento benigno.

O Copom anunciou redução da taxa Selic para 11,75% ao ano em dezembro. O Banco Central segue indicando que o ritmo mais adequado para as próximas reuniões é de cortes de -0,50%.

Carteira de Investimentos

Carteira de Investimentos – São João da Boa Vista / SP

FUNDOS/ENQUADRAMENTO		VL_Ativo	%Carteira	Ano	12M	24M	VOL
Disponibilidades		9.929	4,85%				
Data base		9.929	4,85%				
30/11/2023							
Fundos de Investimento - 100% Títulos Públicos SELIC - Art. 7º, I, b		29.971	14,63%				
ITAU INSTITUCIONAL ALOCAÇÃO DINÂMICA FIC RENDA FIXA		4.058	1,98%	0,48%	15,76%	24,86%	3,04%
BB ALOCAÇÃO ATIVA RETORNO TOTAL FIC RENDA FIXA PREVIDENCIÁRIO		3.772	1,84%	0,85%	15,26%	26,56%	1,31%
SAFRA IMA FIC RENDA FIXA		4.065	1,98%	-0,60%	14,96%	23,27%	4,33%
BB TÍTULOS PÚBLICOS VII FI RENDA FIXA PREVIDENCIÁRIO		1.725	0,84%	0,94%	12,75%	29,16%	0,04%
CAIXA BRASIL IMA-B 5 TÍTULOS PÚBLICOS FI RENDA FIXA LP		3.007	1,47%	0,66%	11,26%	23,31%	1,85%
SANTANDER IMA-B 5 PREMIUM FIC RENDA FIXA		6.214	3,03%	0,66%	11,15%	23,07%	1,86%
BB TÍTULOS PÚBLICOS XXI FI RENDA FIXA PREVIDENCIÁRIO		5.361	2,62%	1,11%	11,03%	22,13%	1,26%
DAYCOVAL ALOCAÇÃO DINÂMICA FI RENDA FIXA		1.769	0,86%	0,63%	10,98%	22,40%	1,85%
Fundos de Investimento - Investimento no Exterior - Art. 9º, II		4.910	2,40%				
MS GLOBAL OPPORTUNITIES DÓLAR ADVISORY INVESTIMENTO NO EXTERIOR FIC AÇÕES		1.363	0,67%	4,04%	30,00%	-4,42%	20,18%
BB NORDEA INVESTIMENTO NO EXTERIOR FI MULTIMERCADO		3.546	1,73%	3,22%	5,73%	-3,75%	12,17%
Fundos de Investimento em Ações - Art. 8º, I		37.615	18,36%				
TARPON GT INSTITUCIONAL I FIC AÇÕES		17.120	8,36%	-6,16%	40,97%	73,30%	18,94%
GUEPARDO VALOR INSTITUCIONAL FIC AÇÕES		11.374	5,55%	-1,49%	39,15%	41,14%	18,51%
QLZ MOS FI AÇÕES		164	0,08%	-3,58%	30,05%	28,43%	22,33%
BRASIL CAPITAL MASTER 30 II FI AÇÕES		1.760	0,86%	-5,57%	23,02%	18,80%	20,64%
RIO VERDE SMALL CAPS FI AÇÕES		170	0,08%	-4,26%	13,56%	9,17%	25,31%
BRADESCO IBOVESPA PLUS FI AÇÕES		5.208	2,54%	-4,83%	11,96%	14,86%	16,35%
BB INDEXADO IBOVESPA FIC AÇÕES		755	0,37%	-4,89%	10,59%	11,97%	16,24%
ICATU VANGUARDA DIVIDENDOS FI AÇÕES		88	0,04%	-4,26%	6,81%	13,28%	14,72%
CAIXA ELETROBRAS FI AÇÕES		977	0,48%	-3,84%	-4,20%	0,00%	29,48%
Fundos de Investimento em Renda Fixa - Crédito Privado - Art. 7º, V, b		6.709	3,27%				
PORTO SEGURO FI RENDA FIXA REFERENCIADO DI CRÉDITO PRIVADO		2.801	1,37%	1,12%	14,63%	29,17%	0,24%
BB IPCA III FI RENDA FIXA PREVIDENCIÁRIO CRÉDITO PRIVADO		3.908	1,91%	0,90%	11,74%	23,48%	1,43%
Fundos de Investimento em Renda Fixa - Geral - Art. 7º, III, a		44.536	21,74%				
ICATU VANGUARDA INFLAÇÃO LONGA FI RENDA FIXA LP		3.107	1,52%	-1,49%	18,48%	22,91%	6,50%
CAIXA NOVO BRASIL IMA-B FIC RENDA FIXA LP		3.121	1,52%	-0,49%	15,39%	23,43%	4,26%
BB IMA-B FI RENDA FIXA PREVIDENCIÁRIO		816	0,40%	-0,49%	15,17%	23,21%	4,18%
BRADESCO PREMIUM FI RENDA FIXA REFERENCIADO DI		2.523	1,23%	1,09%	13,76%	28,93%	0,09%
CAIXA BRASIL FI RENDA FIXA REFERENCIADO DI LP		64	0,03%	1,00%	13,39%	28,09%	0,07%
BB PERFIL FIC RENDA FIXA REFERENCIADO DI PREVIDENCIÁRIO LP		14.233	6,95%	0,97%	12,97%	27,56%	0,09%
PORTO SEGURO IMA-B 5 FIC RENDA FIXA LP		14.527	7,09%	0,72%	11,59%	23,35%	1,95%
ICATU VANGUARDA INFLAÇÃO CURTA FI RENDA FIXA LP		6.145	3,00%	0,66%	11,20%	22,82%	1,86%
Fundos de Investimento Multimercado (FIM) - Art. 10, I		5.936	2,90%				
SICREDI BOLSA AMERICANA FIC MULTIMERCADO LP		5.936	2,90%	1,70%	28,19%	31,75%	12,81%
Títulos Públicos de Emissão do Tesouro Nacional - SELIC - Art. 7º, I, a		65.292	31,87%				
NTN-B - Venc.: Não Informado		65.292	31,87%				
Total Geral		204.898	100,00%				

†Doe: Informação Técnica 17/2024 | Atualizado em 31/11/2024 | Apresentação - SANTANDER - RPPS - Sao Joao da Boa Vista - SP

65.292

31,87%

31,87%

204.898

100,00%

A importância da diversificação através de investimentos internacionais

Brasil x Mundo

Comparação por setor

Efeito Diversificação 1 2

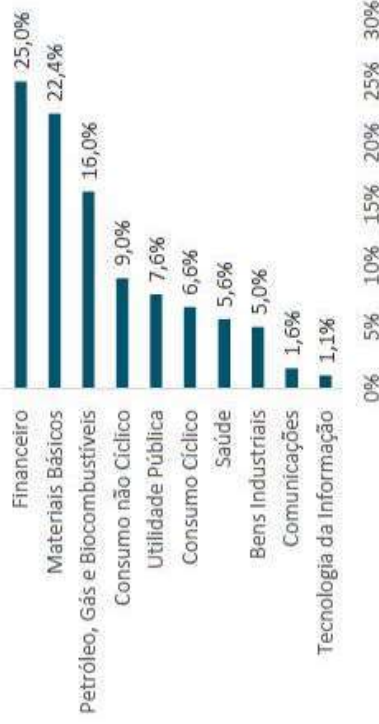


Comparação por setor

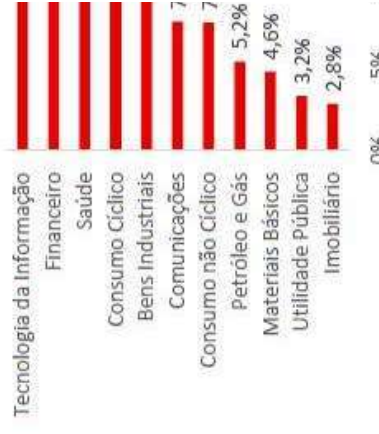
O **setor de tecnologia** concentra atualmente muitas das **maiores empresas do mundo**.

Enquanto isso, o mercado acionário Brasileiro está concentrado no **setor financeiro** e de **commodities**

Ibovespa por setor



MSCI All Countries



MSCI All Countries é um índice c

SANTANDER CORP DE SAO PAULO BOA VISTA SP desenvoltos e emergentes.

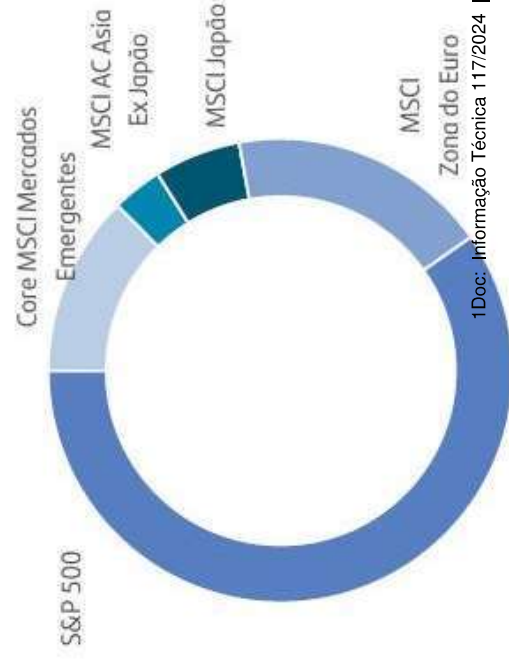
Santander Ações Globais BDR ETF Nível I

COMPOSIÇÃO DA ESTRATÉGIA

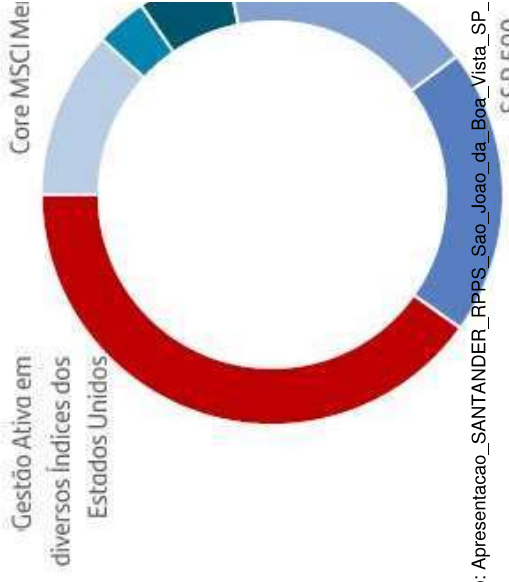
O fundo busca superar o MSCI AC, com gestão ativa em Índices americana e acompanhamento estratégico em alocações regionais



Composição do Índice MSCI AC



Simulação de Carteira

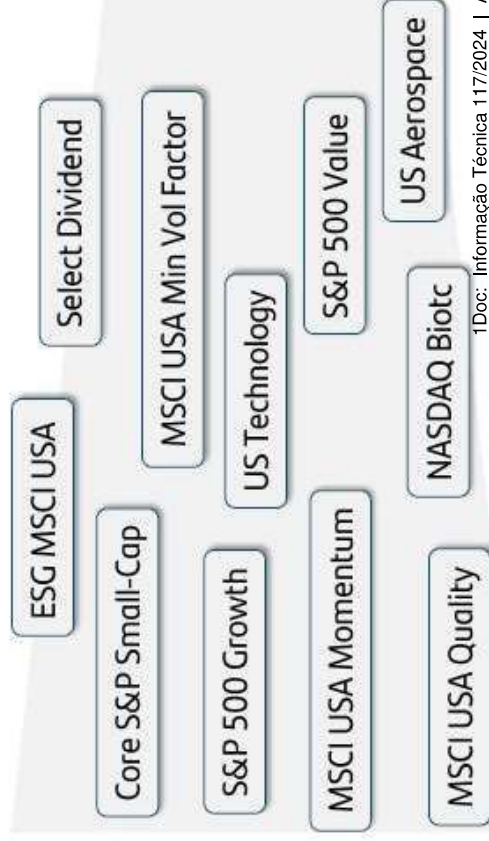


Santander Ações Globais BDR ETF Nível I

COMPOSIÇÃO DA ESTRATÉGIA

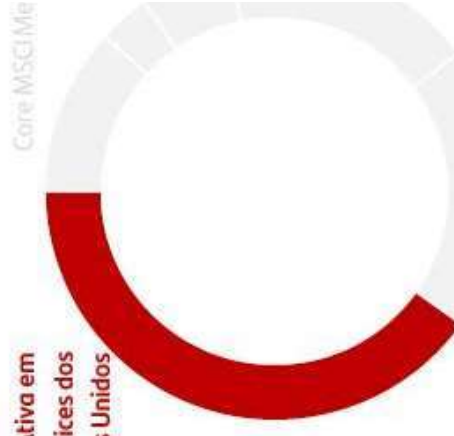
Com a Gestão Ativa nos Estados Unidos, podemos diversificar o portfólio em setores e estratégias, buscando capturar retornos diferenciados

O QUE PODERÁ TER NA PARCELA DE GESTÃO ATIVA?



Simulação de Carteira

Gestão Ativa em diversos índices dos Estados Unidos



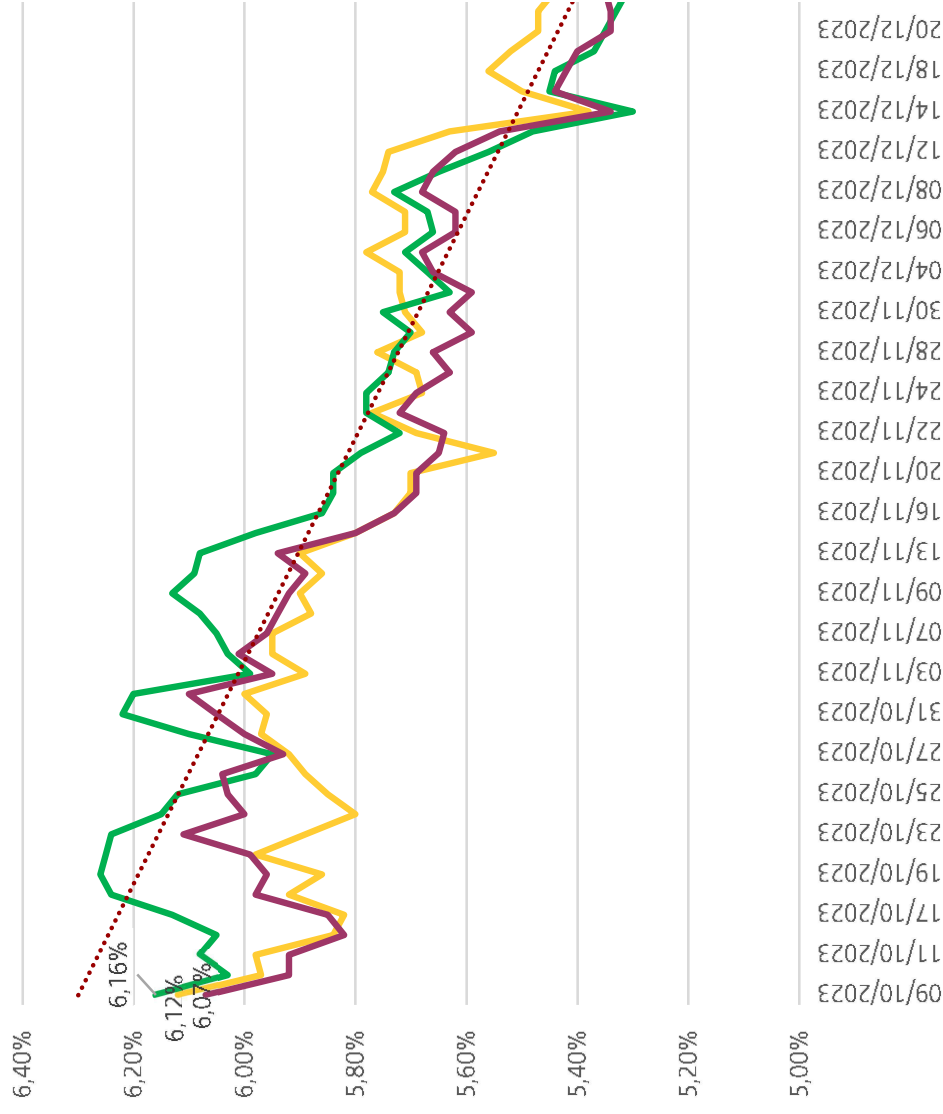
Sugestão de Investimentos – Letra Financeira Santander

Preço indicativo para compra em, 06/02.

LETRA FINANCEIRA

Prazo	Vencimento
2 anos	06/fev/26
3 anos	10/fev/27
4 anos	07/fev/28
5 anos	06/fev/29
6 anos	06/fev/30
7 anos	06/fev/31
8 anos	06/fev/32
9 anos	07/fev/33
10 anos	06/fev/34

%CDI	PRÉ	IPCA +
103,00%	9,98%	5,40%
103,50%	10,20%	5,45%
104,00%	10,51%	5,50%
104,00%	10,69%	5,55%
104,00%	10,84%	5,55%
104,00%	10,91%	5,61%
104,00%	10,96%	5,64%
104,00%	11,01%	5,65%
104,00%	11,02%	5,65%



Conheça nossos conteúdos



LINKEDIN

Acompanhe a nossa página no LinkedIn e fique por dentro de todas as nossas novidades.

www.linkedin.com/company/santander-asset-management-brasil



CARTA MENSAL

Confira as nossas perspectivas do que acontece na economia do Brasil e do mundo, além da nossa visão de cenário para renda fixa, ações e câmbio.

www.santanderassetmanagement.com.br/conteudos/carte-mensal



RELATÓRIOS DE GESTÃO FUNDOS IMOBILIÁRIOS

Acesse os nossos Relatórios Mensais de Gestão dos Fundos SARE 1, SAP11 e SADI11

<https://www.santanderassetmanagement.com.br/pessoa-fisica/fundos-de-investimento/immobiliario>



PODCAST MINUTOSA FUNDO

O Minutos a Fundo é um podcast mensal sobre o universo dos fundos de investimento, onde debatemos diversos temas da indústria, como gestão e economia. O programa é apresentado por Clayton Calixto, Especialista de Portfólios, que traz a visão dos gestores sobre suas estratégias.

www.santanderassetmanagement.com.br/conteudos/minutos-a-fundo



SITE SANTANDER ASSET MANAGEMENT

Acesse o nosso site e acompanhe todas as novidades da Santander Asset Management Brasil, além de ter acesso ao nosso Buscador de Fundos e nossa oferta completa com a visão de classes e de segmentos.

www.santanderassetmanagement.com.br/



Informações Gerais

Ficou Interessado? Consulte em:
www.santanderassetmanagement.com.br.

Este é um material publicitário e de divulgação elaborado pela Santander Asset Management para o mercado brasileiro e de uso exclusivo para quem mora aqui no Brasil. Caso os investimentos ofertados não sejam adequados ao seu perfil, fale com a gente e podemos encontrar, juntos, as melhores opções para você. Para isso, deixe o seu Perfil de Investidor (API).



SANTANDER BRASIL GESTÃO DE RECURSOS LTDA.

Avenida Presidente Juscelino Kubitschek, 2.235 e 2.041, Bloco A, 18º andar
São Paulo – SP – Brasil – 04543-011

Telefones: 55 11 4130-9209 / 4130-9217 / 4130-9308 / 4130-9243 / 4130-9337

E-mail: asset.atendimento@santanderam.com

www.santanderassetmanagement.com.br

ESTAMOS CONECTADOS 24 HORAS, 7 DIAS POR SEMANA

APLICATIVO SANTANDER

APLICATIVO WAY

SANTANDER.COM.BR

TWITTER: @SANTANDER_BR

FACEBOOK: SANTANDERBRASIL

Central de Atendimento: 4004 3535 (capitais e regiões metropolitanas), **0800 702 3535** (de 0800 723 5007 (pessoas com deficiência auditiva ou de fala). Atendimento digital, 24h, 7 dias por semana)

SAC: 0800 762 7777 e para pessoas com deficiência auditiva ou de fala: 0800 771 0401. Atendimento aos dias: **Ouvidoria** – Se não ficar satisfeito com a solução apresentada: **0800 726 0322** e para pessoas auditiva ou de fala: 0800 771 0301. Das 8h às 22h, de segunda a sexta-feira, sábados das 09h às 14h

